

H. CONGRESO DEL ESTADO DE PUEBLA


ESTADO ANALÍTICO DEL EJERCICIO DEL PRESUPUESTO DE EGRESOS  
 CLASIFICACIÓN ADMINISTRATIVA  
 Del 1 de Enero al 31 de Marzo de 2024  
 (Cifras en pesos)

Concepto	Egreso Aprobado (1)	Ampliaciones/Reducciones (2)	Egreso Modificado (3=1+2)	Egreso Devengado (4)	Egreso Pagado (5)	Subejercicio (6=3-4)
2 SECTOR PUBLICO DE LAS ENTIDADES FEDERATIVAS	281,601,722.00	20,254,465.00	301,856,187.00	56,554,925.16	56,547,211.16	245,301,261.84
2.1 SECTOR PUBLICO NO FINANCIERO	281,601,722.00	20,254,465.00	301,856,187.00	56,554,925.16	56,547,211.16	245,301,261.84
2.1.1 GOBIERNO GENERAL ESTATAL O DEL DISTRITO FEDERAL	281,601,722.00	20,254,465.00	301,856,187.00	56,554,925.16	56,547,211.16	245,301,261.84
2.1.1.1 GOBIERNO ESTATAL O DEL DISTRITO FEDERAL	281,601,722.00	20,254,465.00	301,856,187.00	56,554,925.16	56,547,211.16	245,301,261.84
2.1.1.1.2 PODER LEGISLATIVO	281,601,722.00	20,254,465.00	301,856,187.00	56,554,925.16	56,547,211.16	245,301,261.84
2.1.1.1.2.1 H. CONGRESO DEL ESTADO DE PUEBLA	281,601,722.00	20,254,465.00	301,856,187.00	56,554,925.16	56,547,211.16	245,301,261.84
000 RAMO GENERAL	0.00	0.00	0.00	0.00	0.00	0.00
001 CONGRESO DEL ESTADO	178,002,292.23	10,396,026.01	188,398,318.24	41,576,647.77	41,576,647.77	146,821,670.47
002 SECRETARÍA GENERAL	7,426,780.42	136,940.75	7,563,721.17	1,237,236.05	1,237,236.05	6,326,485.12
003 DIRECCIÓN GENERAL DE SERVICIOS LEGISLATIVOS	7,250,700.39	58,046.96	7,308,747.35	1,296,796.24	1,296,796.24	6,011,951.11
004 DIRECCIÓN GENERAL DE ASUNTOS LEGISLATIVOS, JURÍDICOS, DE ESTUDIOS Y DE PROYECTOS LEGISLATIVOS	8,317,958.74	124,407.63	8,442,366.37	1,597,772.36	1,597,772.36	6,844,594.01
005 DIRECCIÓN GENERAL DE COMUNICACIÓN Y VINCULACIÓN	17,020,430.43	1,844,596.11	18,865,026.54	1,133,743.44	1,126,029.44	17,731,283.10
006 UNIDAD TÉCNICA DE CONTROL, VIGILANCIA Y EVALUACION DE LA AUDITORÍA DEL ESTADO DE PUEBLA	4,632,229.09	29,147.22	4,661,376.31	742,372.09	742,372.09	3,919,004.22
007 ÓRGANO INTERNO DE CONTROL	4,867,341.15	103,633.65	4,970,974.80	982,332.35	982,332.35	3,988,642.45
008 DIRECCIÓN GENERAL DE ADMINISTRACIÓN Y FINANZAS	39,919,607.75	6,180,487.86	46,100,095.61	4,990,229.65	4,990,229.65	41,109,865.96
009 DIRECCIÓN GENERAL DE ARCHIVOS	2,357,780.91	62,310.64	2,420,091.55	504,766.12	504,766.12	1,915,325.43
010 JUNTA DE GOBIERNO Y COORDINACIÓN POLÍTICA	3,206,340.49	149,758.42	3,356,098.91	681,764.84	681,764.84	2,674,334.07
011 UNIDAD DE ATENCIÓN CIUDADANA	2,716,267.07	87,956.91	2,804,223.98	530,260.04	530,260.04	2,273,963.94
012 UNIDAD PARA LA IGUALDAD DE GÉNERO	2,256,709.85	253,565.73	2,510,275.58	591,118.57	591,118.57	1,919,157.01
013 UNIDAD DE TRANSPARENCIA	1,061,333.79	18,969.90	1,080,303.69	192,461.04	192,461.04	887,842.65
014 INSTITUTO DE INVESTIGACIONES LEGISLATIVAS, FINANCIERAS Y SOCIOECONÓMICAS	2,565,949.69	808,617.21	3,374,566.90	497,424.60	497,424.60	2,877,142.30
<b>TOTAL DEL GASTO</b>	<b>281,601,722.00</b>	<b>20,254,465.00</b>	<b>301,856,187.00</b>	<b>56,554,925.16</b>	<b>56,547,211.16</b>	<b>245,301,261.84</b>


Bajo protesta de decir verdad declaramos que los Estados Financieros y sus notas, son razonablemente correctos y son responsabilidad del emisor.

H. CONGRESO DEL ESTADO DE PUEBLA

ESTADO ANALÍTICO DEL EJERCICIO DEL PRESUPUESTO DE EGRESOS  
CLASIFICACIÓN ADMINISTRATIVA  
Del 1 de Enero al 31 de Marzo de 2024  
(Cifras en pesos)




FERNANDA ABDEYAN GODOS BALDERAS  
SECRETARIA GENERAL



ISRAEL MARTÍNEZ GONZÁLEZ  
DIRECTOR GENERAL DE ADMÓN. Y FINANZAS



J. CONCEPCIÓN BARRAGÁN LARIOS  
COORDINADOR ADMINISTRATIVO



MÓNICA RIVERA GONZÁLEZ  
JEFA DE PRESUPUESTO Y CONTABILIDAD

H. CONGRESO DEL ESTADO DE PUEBLA


ESTADO ANALÍTICO DEL EJERCICIO DEL PRESUPUESTO DE EGRESOS  
CLASIFICACIÓN ECONÓMICA (POR TIPO DE GASTO)


Del 1 de Enero al 31 de Marzo de 2024


(Cifras en pesos)


Concepto	Egreso Aprobado (1)	Ampliaciones/Reducciones (2)	Egreso Modificado (3=1+2)	Egreso Devengado (4)	Egreso Pagado (5)	Subejercicio (6=3-4)
1 GASTO CORRIENTE	281,601,722.00	19,734,319.00	301,336,041.00	56,514,779.16	56,514,779.16	244,821,261.84
2 GASTO DE CAPITAL	0.00	520,146.00	520,146.00	40,146.00	32,432.00	480,000.00
3 AMORTIZACIÓN DE LA DEUDA Y DISMINUCIÓN DE PASIVOS	0.00	0.00	0.00	0.00	0.00	0.00
4 PENSIONES Y JUBILACIONES	0.00	0.00	0.00	0.00	0.00	0.00
5 PARTICIPACIONES	0.00	0.00	0.00	0.00	0.00	0.00
<b>TOTAL DEL GASTO</b>	<b>281,601,722.00</b>	<b>20,254,465.00</b>	<b>301,856,187.00</b>	<b>56,554,925.16</b>	<b>56,547,211.16</b>	<b>245,301,261.84</b>

Bajo protesta de decir verdad declaramos que los Estados Financieros y sus notas, son razonablemente correctos y son responsabilidad del emisor.

  
 FERNANDA ABDEYAN GODO BALDERAS  
 SECRETARÍA GENERAL

  
 ISRAEL MARTÍNEZ GONZÁLEZ  
 DIRECTOR GENERAL DE ADMÓN. Y FINANZAS

  
 J. CONCEPCIÓN BARRAGÁN LARIOS  
 COORDINADOR ADMINISTRATIVO

  
 MÓNICA RIVERA GONZÁLEZ  
 JEFA DE PRESUPUESTO Y CONTABILIDAD

H. CONGRESO DEL ESTADO DE PUEBLA

ESTADO ANALÍTICO DEL EJERCICIO DEL PRESUPUESTO DE EGRESOS  
 CLASIFICACIÓN POR OBJETO DEL GASTO (CAPÍTULO Y CONCEPTO)  
 Del 1 de Enero al 31 de Marzo de 2024  
 (Cifras en pesos)

Concepto	Egreso Aprobado (1)	Ampliaciones/Reducciones (2)	Egreso Modificado (3=1+2)	Egreso Devengado (4)	Egreso Pagado (5)	Subejercicio (6=3-4)
1 SERVICIOS PERSONALES	109,893,854.00	4,511,033.74	114,404,887.74	23,077,499.32	23,077,499.32	91,327,388.42
1.1 REMUNERACIONES AL PERSONAL DE CARÁCTER PERMANENTE	25,473,960.00	0.00	25,473,960.00	6,344,090.00	6,344,090.00	19,129,870.00
1.2 REMUNERACIONES AL PERSONAL DE CARÁCTER TRANSITORIO	1,277,484.00	0.00	1,277,484.00	555,000.00	555,000.00	722,484.00
1.3 REMUNERACIONES ADICIONALES Y ESPECIALES	57,028,314.44	4,511,033.74	61,539,348.18	13,288,793.99	13,288,793.99	48,250,554.19
1.4 SEGURIDAD SOCIAL	7,683,210.48	0.00	7,683,210.48	1,866,819.11	1,866,819.11	5,816,391.37
1.5 OTRAS PRESTACIONES SOCIALES Y ECONÓMICAS	2,225,412.00	0.00	2,225,412.00	789,668.08	789,668.08	1,435,743.92
1.6 PREVISIONES	3,533,715.00	0.00	3,533,715.00	0.00	0.00	3,533,715.00
1.7 PAGO DE ESTÍMULOS A LAS Y LOS SERVIDORES PÚBLICOS	12,671,758.08	0.00	12,671,758.08	233,128.14	233,128.14	12,438,629.94
2 MATERIALES Y SUMINISTROS	2,938,000.00	391,392.66	3,329,392.66	638,613.35	638,613.35	2,690,779.31
2.1 MATERIALES DE ADMINISTRACIÓN, EMISIÓN DE DOCUMENTOS Y ARTÍCULOS OFICIALES	1,550,000.00	248,166.25	1,798,166.25	274,713.30	274,713.30	1,523,452.95
2.2 ALIMENTOS Y UTENSILIOS	635,000.00	85,911.51	720,911.51	198,569.00	198,569.00	522,342.51
2.3 MATERIAS PRIMAS Y MATERIALES DE PRODUCCIÓN Y COMERCIALIZACIÓN	0.00	0.00	0.00	0.00	0.00	0.00
2.4 MATERIALES Y ARTÍCULOS DE CONSTRUCCIÓN Y DE REPARACIÓN	120,000.00	-24,506.97	95,493.03	15,478.87	15,478.87	80,014.16
2.5 PRODUCTOS QUÍMICOS, FARMACÉUTICOS Y DE LABORATORIO	54,000.00	15,920.41	69,920.41	33,287.91	33,287.91	36,632.50
2.6 COMBUSTIBLES, LUBRICANTES Y ADITIVOS	450,000.00	5,733.42	455,733.42	5,733.42	5,733.42	450,000.00
2.7 VESTUARIO, BLANCOS, PRENDAS DE PROTECCIÓN Y ARTÍCULOS DEPORTIVOS	16,000.00	-7,998.35	8,001.65	8,001.65	8,001.65	0.00
2.8 MATERIALES Y SUMINISTROS PARA SEGURIDAD PÚBLICA	0.00	0.00	0.00	0.00	0.00	0.00
2.9 HERRAMIENTAS, REFACCIONES Y ACCESORIOS MENORES	113,000.00	68,166.39	181,166.39	102,829.20	102,829.20	78,337.19
3 SERVICIOS GENERALES	143,760,936.00	22,227,847.10	165,988,783.10	32,508,183.30	32,508,183.30	133,480,599.80
3.1 SERVICIOS BÁSICOS	3,959,250.00	1,001,560.72	4,960,810.72	121,152.43	121,152.43	4,839,658.29
3.2 SERVICIOS DE ARRENDAMIENTO	2,230,000.00	336,573.40	2,566,573.40	313,259.90	313,259.90	2,253,313.50
3.3 SERVICIOS PROFESIONALES, CIENTÍFICOS, TÉCNICOS Y OTROS SERVICIOS	41,312,080.00	5,407,673.90	46,719,753.90	10,907,807.06	10,907,807.06	35,811,946.84
3.4 SERVICIOS FINANCIEROS, BANCARIOS Y	362,000.00	0.00	362,000.00	1,182.33	1,182.33	360,817.67



H. CONGRESO DEL ESTADO DE PUEBLA

ESTADO ANALÍTICO DEL EJERCICIO DEL PRESUPUESTO DE EGRESOS  
 CLASIFICACIÓN POR OBJETO DEL GASTO (CAPÍTULO Y CONCEPTO)  
 Del 1 de Enero al 31 de Marzo de 2024  
 (Cifras en pesos)

Concepto	Egreso Aprobado (1)	Ampliaciones/Reducciones (2)	Egreso Modificado (3=1+2)	Egreso Devengado (4)	Egreso Pagado (5)	Subejercicio (6=3-4)
COMERCIALES						
3.5 SERVICIOS DE INSTALACIÓN, REPARACIÓN, MANTENIMIENTO Y CONSERVACIÓN	3,310,000.00	17,529.77	3,327,529.77	176,233.38	176,233.38	3,151,296.39
3.6 SERVICIOS DE COMUNICACIÓN SOCIAL Y PUBLICIDAD	11,225,000.00	293,878.03	11,518,878.03	0.00	0.00	11,518,878.03
3.7 SERVICIOS DE TRASLADO Y VIÁTICOS	65,000.00	111,123.53	176,123.53	107,568.00	107,568.00	68,555.53
3.8 SERVICIOS OFICIALES	78,563,330.00	10,483,599.87	89,046,929.87	20,297,887.99	20,297,887.99	68,749,041.88
3.9 OTROS SERVICIOS GENERALES	2,734,276.00	4,575,907.88	7,310,183.88	583,092.21	583,092.21	6,727,091.67
4 TRANSFERENCIAS, ASIGNACIONES, SUBSIDIOS Y OTRAS AYUDAS	1,800,000.00	0.00	1,800,000.00	290,483.19	290,483.19	1,509,516.81
4.1 TRANSFERENCIAS INTERNAS Y ASIGNACIONES AL SECTOR PÚBLICO	1,800,000.00	0.00	1,800,000.00	290,483.19	290,483.19	1,509,516.81
4.2 TRANSFERENCIAS AL RESTO DEL SECTOR PÚBLICO	0.00	0.00	0.00	0.00	0.00	0.00
4.3 SUBSIDIOS Y SUBVENCIONES	0.00	0.00	0.00	0.00	0.00	0.00
4.4 AYUDAS SOCIALES	0.00	0.00	0.00	0.00	0.00	0.00
4.5 PENSIONES Y JUBILACIONES	0.00	0.00	0.00	0.00	0.00	0.00
4.6 TRANSFERENCIAS A FIDEICOMISOS, MANDATOS Y OTROS ANÁLOGOS	0.00	0.00	0.00	0.00	0.00	0.00
4.7 TRANSFERENCIAS A LA SEGURIDAD SOCIAL	0.00	0.00	0.00	0.00	0.00	0.00
4.8 DONATIVOS	0.00	0.00	0.00	0.00	0.00	0.00
4.9 TRANSFERENCIAS AL EXTERIOR	0.00	0.00	0.00	0.00	0.00	0.00
5 BIENES MUEBLES, INMUEBLES E INTANGIBLES	0.00	520,146.00	520,146.00	40,146.00	32,432.00	480,000.00
5.1 MOBILIARIO Y EQUIPO DE ADMINISTRACIÓN	0.00	520,146.00	520,146.00	40,146.00	32,432.00	480,000.00
5.2 MOBILIARIO Y EQUIPO EDUCACIONAL Y RECREATIVO	0.00	0.00	0.00	0.00	0.00	0.00
5.3 EQUIPO E INSTRUMENTAL MÉDICO Y DE LABORATORIO	0.00	0.00	0.00	0.00	0.00	0.00
5.4 VEHÍCULOS Y EQUIPO DE TRANSPORTE	0.00	0.00	0.00	0.00	0.00	0.00
5.5 EQUIPO DE DEFENSA Y SEGURIDAD	0.00	0.00	0.00	0.00	0.00	0.00
5.6 MAQUINARIA, OTROS EQUIPOS Y HERRAMIENTAS	0.00	0.00	0.00	0.00	0.00	0.00
5.7 ACTIVOS BIOLÓGICOS	0.00	0.00	0.00	0.00	0.00	0.00
5.8 BIENES INMUEBLES	0.00	0.00	0.00	0.00	0.00	0.00
5.9 ACTIVOS INTANGIBLES	0.00	0.00	0.00	0.00	0.00	0.00
6 INVERSIÓN PÚBLICA	0.00	0.00	0.00	0.00	0.00	0.00

H. CONGRESO DEL ESTADO DE PUEBLA

ESTADO ANALÍTICO DEL EJERCICIO DEL PRESUPUESTO DE EGRESOS  
 CLASIFICACIÓN POR OBJETO DEL GASTO (CAPÍTULO Y CONCEPTO)  
 Del 1 de Enero al 31 de Marzo de 2024  
 (Cifras en pesos)

Concepto	Egreso Aprobado (1)	Ampliaciones/Reducciones (2)	Egreso Modificado (3=1+2)	Egreso Devengado (4)	Egreso Pagado (5)	Subejercicio (6=3-4)
6.1 OBRA PÚBLICA EN BIENES DE DOMINIO PÚBLICO	0.00	0.00	0.00	0.00	0.00	0.00
6.2 OBRA PÚBLICA	0.00	0.00	0.00	0.00	0.00	0.00
6.3 PROYECTOS PRODUCTIVOS Y ACCIONES DE FOMENTO	0.00	0.00	0.00	0.00	0.00	0.00
7 INVERSIONES FINANCIERAS Y OTRAS PROVISIONES	23,208,932.00	-7,395,954.50	15,812,977.50	0.00	0.00	15,812,977.50
7.1 INVERSIONES PARA EL FOMENTO DE ACTIVIDADES PRODUCTIVAS	0.00	0.00	0.00	0.00	0.00	0.00
7.2 ACCIONES Y PARTICIPACIONES DE CAPITAL	0.00	0.00	0.00	0.00	0.00	0.00
7.3 COMPRA DE TÍTULOS Y VALORES	0.00	0.00	0.00	0.00	0.00	0.00
7.4 CONCESIÓN DE PRÉSTAMOS	0.00	0.00	0.00	0.00	0.00	0.00
7.5 INVERSIONES EN FIDEICOMISOS, MANDATOS Y OTROS ANÁLOGOS	0.00	0.00	0.00	0.00	0.00	0.00
7.6 OTRAS INVERSIONES FINANCIERAS	0.00	0.00	0.00	0.00	0.00	0.00
7.9 PROVISIONES PARA CONTINGENCIAS Y OTRAS EROGACIONES ESPECIALES	23,208,932.00	-7,395,954.50	15,812,977.50	0.00	0.00	15,812,977.50
8 PARTICIPACIONES Y APORTACIONES	0.00	0.00	0.00	0.00	0.00	0.00
8.1 PARTICIPACIONES	0.00	0.00	0.00	0.00	0.00	0.00
8.3 APORTACIONES	0.00	0.00	0.00	0.00	0.00	0.00
8.5 CONVENIOS	0.00	0.00	0.00	0.00	0.00	0.00
9 DEUDA PÚBLICA	0.00	0.00	0.00	0.00	0.00	0.00
9.1 AMORTIZACIÓN DE LA DEUDA PÚBLICA	0.00	0.00	0.00	0.00	0.00	0.00
9.2 INTERESES DE LA DEUDA PÚBLICA	0.00	0.00	0.00	0.00	0.00	0.00
9.3 COMISIONES DE LA DEUDA PÚBLICA	0.00	0.00	0.00	0.00	0.00	0.00
9.4 GASTOS DE LA DEUDA PÚBLICA	0.00	0.00	0.00	0.00	0.00	0.00
9.5 COSTO POR COBERTURAS	0.00	0.00	0.00	0.00	0.00	0.00
9.6 APOYOS FINANCIEROS	0.00	0.00	0.00	0.00	0.00	0.00
9.9 ADEUDOS DE EJERCICIOS FISCALES ANTERIORES (ADEFAS)	0.00	0.00	0.00	0.00	0.00	0.00
<b>TOTAL DEL GASTO</b>	<b>281,601,722.00</b>	<b>20,254,465.00</b>	<b>301,856,187.00</b>	<b>56,554,925.16</b>	<b>56,547,211.16</b>	<b>245,301,261.84</b>


H. CONGRESO DEL ESTADO DE PUEBLA

ESTADO ANALÍTICO DEL EJERCICIO DEL PRESUPUESTO DE EGRESOS  
CLASIFICACIÓN POR OBJETO DEL GASTO (CAPÍTULO Y CONCEPTO)  
Del 1 de Enero al 31 de Marzo de 2024  
(Cifras en pesos)


Bajo protesta de decir verdad declaramos que los Estados Financieros y sus notas,  
son razonablemente correctos y son responsabilidad del emisor.




FERNANDA ABDEYAN GODOS BALDERAS  
SECRETARIA GENERAL



ISRAEL MARTÍNEZ GONZÁLEZ  
DIRECTOR GENERAL DE ADMÓN. Y FINANZAS



CONCEPCIÓN BERRAGÁN LARIOS  
COORDINADOR ADMINISTRATIVO



MÓNICA RIVERA GONZÁLEZ  
JEFA DE PRESUPUESTO Y CONTABILIDAD

H. CONGRESO DEL ESTADO DE PUEBLA

ESTADO ANALÍTICO DEL EJERCICIO DEL PRESUPUESTO DE EGRESOS  
 CLASIFICACIÓN FUNCIONAL (FINALIDAD Y FUNCIÓN)  
 Del 1 de Enero al 31 de Marzo de 2024  
 (Cifras en pesos)

Concepto	Egreso Aprobado (1)	Ampliaciones/Reducciones (2)	Egreso Modificado (3=1+2)	Egreso Devengado (4)	Egreso Pagado (5)	Subejercicio (6=3-4)
1 GOBIERNO	281,601,722.00	20,254,465.00	301,856,187.00	56,554,925.16	56,547,211.16	245,301,261.84
1.1 LEGISLACION	281,601,722.00	20,254,465.00	301,856,187.00	56,554,925.16	56,547,211.16	245,301,261.84
1.2 JUSTICIA	0.00	0.00	0.00	0.00	0.00	0.00
1.3 COORDINACION DE LA POLITICA DE GOBIERNO	0.00	0.00	0.00	0.00	0.00	0.00
1.4 RELACIONES EXTERIORES	0.00	0.00	0.00	0.00	0.00	0.00
1.5 ASUNTOS FINANCIEROS Y HACENDARIOS	0.00	0.00	0.00	0.00	0.00	0.00
1.6 SEGURIDAD NACIONAL	0.00	0.00	0.00	0.00	0.00	0.00
1.7 ASUNTOS DE ORDEN PUBLICO Y DE SEGURIDAD INTERIOR	0.00	0.00	0.00	0.00	0.00	0.00
1.8 OTROS SERVICIOS GENERALES	0.00	0.00	0.00	0.00	0.00	0.00
2 DESARROLLO SOCIAL	0.00	0.00	0.00	0.00	0.00	0.00
2.1 PROTECCION AMBIENTAL	0.00	0.00	0.00	0.00	0.00	0.00
2.2 VIVIENDA Y SERVICIOS A LA COMUNIDAD	0.00	0.00	0.00	0.00	0.00	0.00
2.3 SALUD	0.00	0.00	0.00	0.00	0.00	0.00
2.4 RECREACION, CULTURA Y OTRAS MANIFESTACIONES SOCIALES	0.00	0.00	0.00	0.00	0.00	0.00
2.5 EDUCACION	0.00	0.00	0.00	0.00	0.00	0.00
2.6 PROTECCION SOCIAL	0.00	0.00	0.00	0.00	0.00	0.00
2.7 OTROS ASUNTOS SOCIALES	0.00	0.00	0.00	0.00	0.00	0.00
3 DESARROLLO ECONOMICO	0.00	0.00	0.00	0.00	0.00	0.00
3.1 ASUNTOS ECONOMICOS, COMERCIALES Y LABORALES EN GENERAL	0.00	0.00	0.00	0.00	0.00	0.00
3.2 AGROPECUARIA, SILVICULTURA, PESCA Y CAZA	0.00	0.00	0.00	0.00	0.00	0.00
3.3 COMBUSTIBLES Y ENERGIA	0.00	0.00	0.00	0.00	0.00	0.00
3.4 MINERIA, MANUFACTURAS Y CONSTRUCCION	0.00	0.00	0.00	0.00	0.00	0.00
3.5 TRANSPORTE	0.00	0.00	0.00	0.00	0.00	0.00
3.6 COMUNICACIONES	0.00	0.00	0.00	0.00	0.00	0.00
3.7 TURISMO	0.00	0.00	0.00	0.00	0.00	0.00
3.8 CIENCIA, TECNOLOGIA E INNOVACION	0.00	0.00	0.00	0.00	0.00	0.00
3.9 OTRAS INDUSTRIAS Y OTROS ASUNTOS ECONOMICOS	0.00	0.00	0.00	0.00	0.00	0.00
4 OTRAS NO CLASIFICADAS EN FUNCIONES ANTERIORES	0.00	0.00	0.00	0.00	0.00	0.00




H. CONGRESO DEL ESTADO DE PUEBLA


ESTADO ANALÍTICO DEL EJERCICIO DEL PRESUPUESTO DE EGRESOS  
 CLASIFICACIÓN FUNCIONAL (FINALIDAD Y FUNCIÓN)  
 Del 1 de Enero al 31 de Marzo de 2024  
 (Cifras en pesos)


Concepto	Egreso Aprobado (1)	Ampliaciones/ Reducciones (2)	Egreso Modificado (3=1+2)	Egreso Devengado (4)	Egreso Pagado (5)	Subejercicio (6=3-4)
4.1 TRANSACCIONES DE LA DEUDA PUBLICA / COSTO FINANCIERO DE LA DEUDA	0.00	0.00	0.00	0.00	0.00	0.00
4.2 TRANSFERENCIAS, PARTICIPACIONES Y APORTACIONES ENTRE DIFERENTES NIVELES Y ORDENES DE GOBIERNO	0.00	0.00	0.00	0.00	0.00	0.00
4.3 SANEAMIENTO DEL SISTEMA FINANCIERO	0.00	0.00	0.00	0.00	0.00	0.00
4.4 ADEUDOS DE EJERCICIOS FISCALES ANTERIORES	0.00	0.00	0.00	0.00	0.00	0.00
<b>TOTAL DEL GASTO</b>	<b>281,601,722.00</b>	<b>20,254,465.00</b>	<b>301,856,187.00</b>	<b>56,554,925.16</b>	<b>56,547,211.16</b>	<b>245,301,261.84</b>

Bajo protesta de decir verdad declaramos que los Estados Financieros y sus notas, son razonablemente correctos y son responsabilidad del emisor.

  
 FERNANDA ABDEYAN GODOS BALDERAS  
 SECRETARIA GENERAL

  
 ISRAEL MARTÍNEZ GONZÁLEZ  
 DIRECTOR GENERAL DE ADMÓN. Y FINANZAS

  
 J. CONCEPCIÓN BARRAGÁN LARIOS  
 COORDINADOR ADMINISTRATIVO

  
 MÓNICA RIVERA GONZÁLEZ  
 JEFA DE PRESUPUESTO Y CONTABILIDAD